



FLA Bronze | Bronze A Österreich

7. Grenzlandmeisterschaften 2023 09.09.2023

R	SNr	Gruppe (Bezirk)	SP	LAZ	LAF	SLZ	SLF	Σ	E
1.	284	Rufing 3 (LL)	500	52.10	10	60.50		377.40	J
2.	172	Völklingen 1	500	59.33		69.43		371.24	J
3.	329	Asten 1 (LL)	500	75.49		66.66		357.85	J
4.	137	Osweiler / LUX 1	500	53.55	30	59.06		357.39	J
5.	902	Bewertergruppe International	500	82.68		65.10		352.22	J
6.	222	Pasching 2 (LL)	500	71.76	20	61.56		346.68	J
7.	66	Kumberg/STMK 1	500	77.53	15	65.53		341.94	J
8.	205	Edramsberg 2 (LL)	500	58.78	50	61.63		329.59	J
9.	901	Bewertergruppe International	500	83.09	25	65.00		326.91	J
10.	93	München / DE 1	500	71.52	45	61.46		322.02	J

Abkürzungen: SP: Startpunkte | LAZ: Zeit des Löschanriffes | LAF: Fehler Löschanriff | SLZ: Zeit des Staffellaufes | SLF: Fehler Staffellauf | Σ: Gesamtpunkte




FLA Bronze | Bronze B Österreich

7. Grenzlandmeisterschaften 2023 **09.09.2023**

R	SNr	Gruppe (Bezirk)	SP	LAZ	LAF	SLZ	SLF	Σ	E
1.	342	Langenbach DE 1	524	39.83		62.29		421.88	J
2.	235	Oberolberndorf/NOE 1	518	52.38	20	67.14		378.48	J
3.	223	Bitburgerland Kreis Bitburg-Prüm / DE 1	529	104.14	10	82.86		332.00	J

Abkürzungen: SP: Startpunkte | LAZ: Zeit des Löschanriffes | LAF: Fehler Löschanriff | SLZ: Zeit des Staffellaufes | SLF: Fehler Staffellauf | Σ: Gesamtpunkte




FLA Silber | Silber A Österreich

7. Grenzlandmeisterschaften 2023 **09.09.2023**

R	SNr	Gruppe (Bezirk)	SP	LAZ	LAF	SLZ	SLF	Σ	E
1.	57	Hürm/NOE 1	500	41.72	10	58.40		389.88	J
2.	332	Sipbachzell 1 (WL)	500	45.80	25	54.97		374.23	J
3.	153	Baumgarten BGLD 1	500	41.29	30	56.59		372.12	J
4.	19	Traun 1 (LL)	500	71.35	25	61.27		342.38	J
5.	327	St. Nikola an der Donau 1 (PE)	500	91.37	15	66.16		327.47	J
6.	51	Rufing 3 (LL)	500	77.03	50	59.15		313.82	J

Abkürzungen: SP: Startpunkte | LAZ: Zeit des Löschanriffes | LAF: Fehler Löschanriff | SLZ: Zeit des Staffellaufes | SLF: Fehler Staffellauf | Σ: Gesamtpunkte



Sonstiges Leistungsabzeichen Bronze | Bronze A Elsass

7. Grenzlandmeisterschaften 2023 09.09.2023

R	SNr	Gruppe (Bezirk)	SP	LAZ	LAF	SLZ	SLF	Σ	E
1.	444	Sipbachzell 1 (WL)	500	34.13		53.79		412.08	J
2.	215	Königschlag 1 (UU)	500	36.26		55.60		408.14	J
3.	452	Schweinsegg-Zehetner 1 (SE)	500	38.18		54.53		407.29	J
4.	353	Koglerau 1 (UU)	500	37.14		57.21		405.65	J
5.	499	Weeg 2 (GR)	500	36.84	5	52.72		405.44	J
6.	350	Brixlegg/TI 1	500	37.52		58.22		404.26	J
7.	314	Stillfüssing 1 (GR)	500	33.51	10	52.99		403.50	J
8.	176	St. Veit / Triesting NÖ 1	500	41.70		55.16		403.14	J
9.	368	Guggenberg 1 (VB)	500	32.55	10	54.60		402.85	J
10.	470	Baumgarten BGLD 1	500	34.90		57.76	5	402.34	J
11.	231	Tessenberg/TI	500	43.57		57.79		398.64	J
12.	193	Oberdambach 1 (SE)	500	35.88	10	55.59		398.53	J
13.	98	Fraham / BR 1 (BR)	500	40.52	5	56.30		398.18	J
14.	90	Ungenach 1 (VB)	500	42.00		59.90		398.10	J
15.	165	Palting 1 (BR)	500	45.33		57.16		397.51	J
16.	259	St. Lorenz 1 (VB)	500	43.94	5	54.91		396.15	J
17.	198	Johannesberg 2 NÖ	500	37.01	15	53.41		394.58	J
18.	460	Harmannsdorf-Rückersdorf NÖ 1	500	40.07	10	55.47		394.46	J
19.	200	St. Margarethen an der Raab/STMK 1	500	46.51		59.62		393.87	J
20.	196	Johannesberg 1 NÖ	500	41.07	10	57.77		391.16	J
21.	472	Zillingtal 1 / BGLD	500	34.09	15	60.19		390.72	J
22.	221	Stallhofen 1 (BR)	500	44.99	5	59.51		390.50	J
23.	35	Gersdorf / Feistritz STMK 1	500	43.17	10	57.23		389.60	J
24.	119	Niederkappel 1 (RO)	500	36.46	20	54.89		388.65	J
25.	379	Nußbach 1 (KI)	500	37.12	20	54.23		388.65	J
26.	85	Ried in der Riedmark 1 (PE)	500	52.56		58.84		388.60	J
27.	387	Aigen im Mühlkreis 2 (RO)	500	52.70		58.85		388.45	J
28.	174	Fraham / BR 2 (BR)	500	47.90		64.31		387.79	J
29.	156	Philippstret 1 DE	500	51.81		60.64		387.55	J
30.	76	Welsberg / Südtirol 1	500	46.77	10	55.83		387.40	J
31.	436	Bergham-Kösslwang 1 (WL)	500	42.81	10	60.30		386.89	J
32.	94	Gerstetten/DE 1	500	47.60	5	61.46		385.94	J
33.	88	Klaffer 1 (RO)	500	47.75	5	61.31		385.94	J
34.	79	Obernstraß 1 (PE)	500	40.70	20	55.17		384.13	J
35.	54	Kollerschlag 1 (RO)	500	54.32		61.94		383.74	J


Abkürzungen: SP: Startpunkte | LAZ: Zeit des Löschangriffes | LAF: Fehler Löschangriff | SLZ: Zeit des Staffellaufes | SLF: Fehler Staffellauf | Σ: Gesamtpunkte

R	SNr	Gruppe (Bezirk)	SP	LAZ	LAF	SLZ	SLF	Σ	E
36.	158	Ahornach IT 1	500	40.84	20	56.03		383.13	J
37.	304	Aigen im Mühlkreis 1 (RO)	500	53.33	5	58.76		382.91	J
38.	357	Frauschereck 1 (BR)	500	54.19		62.94		382.87	J
39.	49	Niederneukirchen 1 (LL)	500	59.01		58.36		382.63	J
40.	264	Kappern 2 (WL)	500	34.54	20	57.96	5	382.50	J
41.	482	Stössing 1	500	37.20	25	56.31		381.49	J
42.	92	Weitersfelden 1 (FR)	500	42.17	20	57.65		380.18	J
43.	133	Sierndorf / NÖ 1	500	40.15	20	60.79		379.06	J
44.	106	Markersdorf bei Neulengbach / NOE 1	500	37.63	25	58.48		378.89	J
45.	31	Gersdorf / Feistritz STMK 2	500	47.47	15	59.17		378.36	J
46.	341	Schwertberg 1 (PE)	500	56.96	5	59.76		378.28	J
47.	447	Hackenbuch / SD 1 (SD)	500	43.97	20	57.95		378.08	J
48.	234	Frauschereck 2 (BR)	500	48.72	15	59.28		377.00	J
49.	130	Haiming 1	500	45.00	20	58.17		376.83	J
50.	323	Taufkirchen an der Trattnach 1 (GR)	500	52.80	10	60.89		376.31	J
51.	11	Bürgermeister Bez. Braunau 1 (BR)	500	53.82	5	65.00		376.18	J
52.	343	Laimbach 1 (UU)	500	62.59		61.64		375.77	J
53.	50	St. Marien bei Neuhofen 1 (LL)	500	59.11	5	60.97		374.92	J
54.	330	Steyr 6 (SR)	500	59.22	10	58.91		371.87	J
55.	244	Völklingen 1	500	61.37		67.24		371.39	J
56.	39	Weiz 1	500	47.79	20	61.99		370.22	J
57.	18	Merkenbrechts / NOE 1	500	49.78	20	60.05		370.17	J
58.	907	Bewertergruppe Südtirol 1	500	44.90	20	65.00		370.10	J
59.	48	Raffelstetten 1 (LL)	500	62.62	5	62.42		369.96	J
60.	352	Steyr 5 (SR)	500	49.23	20	61.31		369.46	J
61.	26	Nettingsdorf 3 (LL)	500	52.28	15	64.64		368.08	J
62.	385	Hargelsberg 1 (LL)	500	61.88	10	60.97		367.15	J
63.	141	Sandl 1 (FR)	500	58.08	10	64.93		366.99	J
64.	89	Klaffer 2 (RO)	500	67.67		65.53		366.80	J
65.	161	Hörsching 1 (LL)	500	62.30	10	61.17		366.53	J
66.	328	Selker-Neustadt 1 (FR)	500	59.18	15	59.78		366.04	J
67.	175	Asten 1 (LL)	500	57.50	15	61.66		365.84	J
68.	71	Pichl bei Wels 2 (WL)	500	63.45	10	61.13		365.42	J
69.	145	Ansfelden 1 (LL)	500	55.63	20	58.97		365.40	J
70.	70	Pichl bei Wels 1 (WL)	500	67.00	5	62.91		365.09	J
71.	306	Riedersdorf 1 (PE)	500	63.20	10	62.07		364.73	J
72.	123	Pucking-Hasenufer 1 (LL)	500	55.73	20	59.93		364.34	J
73.	104	Neuhofen an der Krems 1 (LL)	500	63.96	10	61.75		364.29	J
74.	101	Rufling 2 (LL)	500	69.22		66.60		364.18	J
75.	339	Markt Hartmannsdorf / STMK 1	500	64.76	10	61.50		363.74	J
76.	466	Matzing 1 (SD)	500	37.97	40	58.66		363.37	J
77.	102	Pasching 1 (LL)	500	42.51	35	59.24		363.25	J
78.	430	Stiftung bei Reichenthal 2 (UU)	500	49.48	30	57.65		362.87	J
79.	20	Traun 3 (LL)	500	71.71	5	61.19		362.10	J
80.	126	Freiling 1 (LL)	500	69.35	5	63.79		361.86	J
81.	128	St. Ulrich im Mühlkreis 1 (RO)	500	68.84	10	59.52		361.64	J
82.	443	Stiftung bei Reichenthal 1 (UU)	500	44.53	40	56.90		358.57	J
83.	124	Kumberg/STMK 1	500	72.40	5	64.46		358.14	J
84.	65	Naarn 1 (PE)	500	59.01	30	55.92		355.07	J

Abkürzungen: SP: Startpunkte | LAZ: Zeit des Löschangriffes | LAF: Fehler Löschangriff | SLZ: Zeit des Staffellaufes | SLF: Fehler Staffellauf | Σ: Gesamtpunkte

R	SNr	Gruppe (Bezirk)	SP	LAZ	LAF	SLZ	SLF	Σ	E
85.	62	AB Mauerkirchen 1 (BR)	500	68.39	30	46.65		354.96	J
86.	903	LFK 1	500	70.66	10	65.02		354.32	J
87.	110	Kroisbach / STMK 1	500	64.10	20	61.98		353.92	J
88.	84	Pramau 1 (SD)	500	68.86	10	67.64		353.50	J
89.	121	Gröbming-Winkl 1	500	67.56	20	59.66		352.78	J
90.	53	Ansfelden 2 (LL)	500	65.58	20	62.03		352.39	J
91.	267	Hall bei Admont 1	500	77.56	5	65.24		352.20	J
92.	395	Giering-Rappersdorf 1 (WL)	500	44.72	30	63.40	10	351.88	J
93.	82	Rufiling 1 (LL)	500	61.44	25	63.01		350.55	J
94.	80	Pirkhof 1	500	53.15	40	56.48		350.37	J
95.	47	Edramsberg 1 (LL)	500	54.55	35	62.41		348.04	J
96.	478	Rutzing 1 (LL)	500	70.00	25	58.16		346.84	J
97.	166	Waldreichs/NOE 1	500	57.59	35	60.69		346.72	J
98.	43	Gerersdorf-Schachen 1 (LL)	500	80.18	10	63.16		346.66	J
99.	465	München / DE 1	500	67.16	25	61.58		346.26	J
100.	383	St. Nikola an der Donau 1 (PE)	500	65.27	20	68.98		345.75	J
101.	367	Pürstling 1 (FR)	500	51.22	40	63.79		344.99	J
102.	10	Nettingsdorf 1 (LL)	500	69.08	30	56.97		343.95	J
103.	297	Regendorf DE 1	500	50.17	45	61.36		343.47	J
104.	192	Sulz bei Gleisdorf/STMK 1	500	54.22	45	57.91		342.87	J
105.	317	Hörsching 2 (LL)	500	68.57	30	59.43		342.00	J
106.	248	Niederwaldkirchen 1 (RO)	500	65.20	25	63.39	5	341.41	J
107.	56	Großglobnitz / NÖ 1	500	41.90	65	56.55		336.55	J
108.	374	Pürstling 2 (FR)	500	86.91	15	65.94		332.15	J
109.	37	Traun 2 (LL)	500	73.16	25	70.77		331.07	J
110.	191	Rampau / DE 1	500	62.51	45	64.90		327.59	J
111.	46	Enzendorf 1 (GR)	500	107.57		65.38		327.05	J
	189	Labuch STMK 1	500	107.96	70	55.78		266.26	G

Abkürzungen: SP: Startpunkte | LAZ: Zeit des Löschangriffes | LAF: Fehler Löschangriff | SLZ: Zeit des Staffellaufes | SLF: Fehler Staffellauf | Σ: Gesamtpunkte



Sonstiges Leistungsabzeichen Bronze | Bronze A Luxemburg

7. Grenzlandmeisterschaften 2023 09.09.2023

R	SNr	Gruppe (Bezirk)	SP	LAZ	LAF	SLZ	SLF	Σ	E
1.	503	Hürm/NOE	500	33.33		53.39		413.28	J
2.	388	Sipbachzell 1 (WL)	500	32.87		53.94		413.19	J
3.	396	Schweinsegg-Zehetner 1 (SE)	500	37.14		54.65		408.21	J
4.	362	Stillfüssing 1 (GR)	500	39.00		52.87		408.13	J
5.	242	Oberdambach 1 (SE)	500	36.60		56.12		407.28	J
6.	372	Stössing 1	500	37.64		56.15		406.21	J
7.	138	Obernstraß 1 (PE)	500	39.06		54.92		406.02	J
8.	168	Welsberg / Südtirol 1	500	42.92		54.83		402.25	J
9.	402	Zillingtal 1 / BGLD	500	36.95	5	55.88		402.17	J
10.	229	Palting 1 (BR)	500	41.97		56.30		401.73	J
11.	273	Haiming 1	500	41.10		58.04		400.86	J
12.	207	Großglobnitz / NÖ 1	500	42.69		56.56		400.75	J
13.	393	Harmannsdorf-Rückersdorf NÖ 1	500	38.14	10	55.19		396.67	J
14.	419	Nußbach 1 (KI)	500	35.12	15	54.02		395.86	J
15.	454	Koglerau 1 (UU)	500	36.93	10	57.64		395.43	J
16.	253	St. Veit / Triesting NÖ 1	500	34.83	10	54.95	5	395.22	J
17.	408	Königschlag 1 (UU)	500	38.83	10	57.13		394.04	J
18.	150	Fraham / BR 1 (BR)	500	35.15	15	56.73		393.12	J
19.	309	Steyr 5 (SR)	500	47.25		60.84		391.91	J
20.	398	Brixlegg/TI 1	500	40.05	10	58.29		391.66	J
21.	228	Pirkhof 1	500	47.86	5	56.04		391.10	J
22.	27	Nettingsdorf 3 (LL)	500	45.62		63.72		390.66	J
23.	474	Bergham-Kösslwang 1 (WL)	500	40.60	10	54.73	5	389.67	J
24.	116	St. Lorenz 1 (VB)	500	45.18	10	55.81		389.01	J
25.	118	Naarn 1 (PE)	500	54.57		56.62		388.81	J
26.	459	Weitersfelden 1 (FR)	500	43.91	10	57.85		388.24	J
27.	269	Stallhofen 1 (BR)	500	42.75	10	59.16		388.09	J
28.	170	Niederkappel 1 (RO)	500	58.74		55.40		385.86	J
29.	275	Labuch STMK 1	500	55.05	5	55.07		384.88	J
30.	394	Schwertberg 1 (PE)	500	51.30	5	59.32		384.38	J
31.	157	Neuhofen an der Krems 1 (LL)	500	55.36		61.01		383.63	J
32.	241	St. Ulrich im Mühlkreis 1 (RO)	500	58.86		58.07		383.07	J
33.	243	Kroisbach / STMK 1	500	56.00		61.00		383.00	J
34.	204	Philippstreu 1 DE	500	45.53	10	61.48		382.99	J
35.	95	Baumgarten BGLD 1	500	41.34	20	56.47		382.19	J


Abkürzungen: SP: Startpunkte | LAZ: Zeit des Löschangriffes | LAF: Fehler Löschangriff | SLZ: Zeit des Staffellaufes | SLF: Fehler Staffellauf | Σ: Gesamtpunkte

R	SNr	Gruppe (Bezirk)	SP	LAZ	LAF	SLZ	SLF	Σ	E
36.	81	Steyr 6 (SR)	500	56.65		61.61		381.74	J
37.	225	Rufing 1 (LL)	500	56.71		61.58		381.71	J
38.	311	Johannesberg 2 NÖ	500	47.63	10	55.94	5	381.43	J
39.	28	Gersdorf / Feistritz STMK 1	500	52.34	10	56.90		380.76	J
40.	386	Aigen im Mühlkreis 1 (RO)	500	49.65	10	59.61		380.74	J
41.	262	Pichl bei Wels 2 (WL)	500	59.49		59.77		380.74	J
42.	305	Aigen im Mühlkreis 2 (RO)	500	52.01	10	58.11		379.88	J
43.	365	Hörsching 2 (LL)	500	60.06		60.11		379.83	J
44.	375	Pürstling 1 (FR)	500	56.76		64.32		378.92	J
45.	151	Raffelstetten 1 (LL)	500	58.28		62.86		378.86	J
46.	384	Waldreichs/NOE 1	500	56.95	5	60.09		377.96	J
47.	391	Laimbach 1 (UU)	500	61.04		61.11		377.85	J
48.	251	Sulz bei Gleisdorf/STMK 1	500	60.47	5	57.38		377.15	J
49.	32	Gersdorf / Feistritz STMK 2	500	49.17	15	59.17		376.66	J
50.	107	Ahornach IT 1	500	38.13	30	55.35		376.52	J
51.	40	Weiz 1	500	42.23	20	62.11		375.66	J
52.	9	Merkenbrechts / NOE 1	500	49.22	15	60.41		375.37	J
53.	417	Sandl 1 (FR)	500	59.92		65.23		374.85	J
54.	109	Ried in der Riedmark 1 (PE)	500	57.79		69.29		372.92	J
55.	507	München / DE	500	63.57		63.71		372.72	J
56.	377	Selker-Neustadt 1 (FR)	500	57.86	10	59.49		372.65	J
57.	344	Riedersdorf 1 (PE)	500	61.34	5	61.79		371.87	J
58.	505	Markersdorf bei Neulengbach / NOE 1	500	36.23	35	58.42		370.35	J
59.	209	Hörsching 1 (LL)	500	60.10	10	59.75		370.15	J
60.	181	Gröbming-Winkl 1	500	62.45	10	58.25		369.30	J
61.	261	Pichl bei Wels 1 (WL)	500	68.43		62.54		369.03	J
62.	197	Freiling 1 (LL)	500	67.16		63.87		368.97	J
63.	75	AB Mauerkirchen 1 (BR)	500	66.65		64.44		368.91	J
64.	469	Rutzing 1 (LL)	500	72.61		58.58		368.81	J
65.	23	Nettingsdorf 1 (LL)	500	46.71	20	65.17		368.12	J
66.	45	Klaffer 2 (RO)	500	66.16		65.74		368.10	J
67.	291	Gerstetten/DE 1	500	42.30	30	59.88		367.82	J
68.	906	LFK 1	500	65.20	5	62.25		367.55	J
69.	438	Giering-Rappersdorf 1 (WL)	500	51.10	25	58.20		365.70	J
70.	265	Pasching 1 (LL)	500	40.92	35	59.00		365.08	J
71.	908	Bewertergruppe Südtirol 1	500	40.00	30	65.30		364.70	J
72.	418	Hargelsberg 1 (LL)	500	64.06	10	61.40		364.54	J
73.	270	Pucking-Hasenufer 1 (LL)	500	76.14		59.39		364.47	J
74.	13	Bürgermeister Bez. Braunau 1 (BR)	500	61.52	10	64.12		364.36	J
75.	216	Sierndorf / NÖ 1	500	42.82	25	63.73	5	363.45	J
76.	276	Frauschereck 1 (BR)	500	47.74	30	59.38		362.88	J
77.	489	Fraham / BR 2 (BR)	500	58.17	15	64.36		362.47	J
78.	399	Hackenbuch / SD 1 (SD)	500	54.36	25	58.43		362.21	J
79.	272	Osweller / LUX 1	500	51.14	30	57.75		361.11	J
80.	380	Kappern 2 (WL)	500	37.38	40	57.31	5	360.31	J
81.	132	Pramau 1 (SD)	500	72.69		67.34		359.97	J
82.	86	Niederneukirchen 1 (LL)	500	61.80	20	58.91		359.29	J
83.	96	Kollerschlag 1 (RO)	500	59.36	20	62.18		358.46	J
84.	254	St. Margarethen an der Raab/STMK 1	500	43.44	40	59.43		357.13	J

Abkürzungen: SP: Startpunkte | LAZ: Zeit des Löschangriffes | LAF: Fehler Löschangriff | SLZ: Zeit des Staffellaufes | SLF: Fehler Staffellauf | Σ: Gesamtpunkte

R	SNr	Gruppe (Bezirk)	SP	LAZ	LAF	SLZ	SLF	Σ	E
85.	411	Stiftung bei Reichenthal 1 (UU)	500	41.35	45	56.94		356.71	J
86.	134	Edramsberg 1 (LL)	500	62.69	20	61.00		356.31	J
87.	390	Taufkirchen an der Trattnach 1 (GR)	500	63.62	20	61.51		354.87	J
88.	203	Kumberg/STMK 1	500	73.66	10	62.81		353.53	J
89.	373	Hall bei Admont 1	500	73.08	10	65.74		351.18	J
90.	301	Markt Hartmannsdorf / STMK 1	500	62.78	25	61.26		350.96	J
91.	185	Ansfelden 1 (LL)	500	61.43	30	59.68		348.89	J
92.	87	Gerersdorf-Schachen 1 (LL)	500	78.73	10	64.31		346.96	J
93.	63	Enzendorf 1 (GR)	500	76.56	15	62.50		345.94	J
94.	44	Klaffer 1 (RO)	500	73.53	20	62.30		344.17	J
95.	422	Frauschereck 2 (BR)	500	44.12	60	59.22		336.66	J
96.	457	Stiftung bei Reichenthal 2 (UU)	500	91.68	15	57.81		335.51	J
97.	61	St. Marien bei Neuhofen 1 (LL)	500	64.95	40	60.13		334.92	J
98.	152	Ungenach 1 (VB)	500	47.29	60	58.82		333.89	J
99.	288	Niederwaldkirchen 1 (RO)	500	57.80	50	58.60		333.60	J
100.	382	Pürstling 2 (FR)	500	61.10	40	66.46		332.44	J
101.	246	Asten 1 (LL)	500	82.53	30	61.60		325.87	J
	68	Ansfelden 2 (LL)	500	100.01	30	62.03		307.96	G
	55	München / DE 1	500	64.80	70	62.05		303.15	G
	250	Rufing 2 (LL)	500	124.34	10	63.52		302.14	G
	381	Ramspau / DE 1	500	110.97	30	65.55		293.48	G

Abkürzungen: SP: Startpunkte | LAZ: Zeit des Löschangriffes | LAF: Fehler Löschangriff | SLZ: Zeit des Staffellaufes | SLF: Fehler Staffellauf | Σ : Gesamtpunkte




Sonstiges Leistungsabzeichen Bronze | Bronze B Elsass

7. Grenzlandmeisterschaften 2023 09.09.2023

R	SNr	Gruppe (Bezirk)	SP	LAZ	LAF	SLZ	SLF	Σ	E
1.	230	Steinhaus IT 1	522	36.93		59.22		425.85	J
2.	220	Etzen 1 NÖ	520	38.96		63.66		417.38	J
3.	260	Kappern 1 (WL)	518	41.12		60.38		416.50	J
4.	404	Langenbach DE 1	523	38.86	15	60.21		408.93	J
5.	139	Munderfing 3 (BR)	514	44.41	10	60.73		398.86	J
6.	15	Bez Braunau 1 (BR)	517	55.28	5	65.00		391.72	J
7.	91	Thannstraß 1 (BR)	508	45.82	10	60.67		391.51	J
8.	298	Bez Perg 1 (PE)	506	54.27		62.93		388.80	J
9.	359	Oberolberndorf/NOE 1	519	60.23	5	69.90		383.87	J
10.	17	AB Linz-Land 1 (LL)	511	60.24	5	65.37		380.39	J
11.	206	AB Leonfelden 1 (UU)	513	46.89	25	63.11		378.00	J
12.	144	Bez Freistadt 1 (FR)	515	49.33	30	65.25		370.42	J
13.	247	Johannesberg 3 NÖ	526	52.67	35	70.28		368.05	J
14.	59	Großglobnitz / NÖ 2	508	52.27	30	60.36	10	355.37	J
15.	117	Liezen / STMK 1	526	71.26	30	77.99		346.75	J
16.	360	Langenbach DE 2	516	53.77	55	61.57		345.66	J
17.	224	Regendorf DE 2	519	70.78	35	74.00		339.22	J
18.	36	Traun 1 (LL)	514	72.14	35	66.13	5	335.73	J
19.	310	Bez Perg 2 (PE)	513	114.70	10	64.76		323.54	J

Abkürzungen: SP: Startpunkte | LAZ: Zeit des Löschanriffes | LAF: Fehler Löschanriff | SLZ: Zeit des Staffellaufes | SLF: Fehler Staffellauf | Σ: Gesamtpunkte




Sonstiges Leistungsabzeichen Bronze | Bronze B Luxemburg

7. Grenzlandmeisterschaften 2023 09.09.2023

R	SNr	Gruppe (Bezirk)	SP	LAZ	LAF	SLZ	SLF	Σ	E
1.	135	Steinhaus IT 1	522	38.81		58.77		424.42	J
2.	502	Bez Grieskirchen 1 (GR)	517	47.14		62.87		406.99	J
3.	258	Munderfing 3 (BR)	515	44.10	5	61.83		404.07	J
4.	149	Thannstraß 1 (BR)	508	43.51	5	59.80		399.69	J
5.	210	Großglobnitz / NÖ 2	508	52.24		61.06		394.70	J
6.	346	Etzen 1 NÖ	520	41.36	20	66.37		392.27	J
7.	331	Bez Perg 1 (PE)	509	54.94		62.30		391.76	J
8.	16	Bez Braunau 1 (BR)	517	59.18	5	65.01		387.81	J
9.	426	AB Leonfelden 1 (UU)	513	54.68	20	66.05		372.27	J
10.	38	AB Linz-Land 1 (LL)	511	60.40	15	65.00		370.60	J
11.	316	Regendorf DE 2	519	64.17	15	75.74		364.09	J
12.	427	Oberolberndorf/NOE 1	519	62.81	25	70.72		360.47	J
13.	240	Bez Freistadt 1 (FR)	515	67.52	25	65.85		356.63	J
14.	173	Liezen / STMK 1	523	108.07	5	78.22		331.71	J
15.	376	Kappern 1 (WL)	515	42.11	95	62.17		315.72	J
	355	Bez Perg 2 (PE)	514	125.33	40	65.84		282.83	G

Abkürzungen: SP: Startpunkte | LAZ: Zeit des Löschanriffes | LAF: Fehler Löschanriff | SLZ: Zeit des Staffellaufes | SLF: Fehler Staffellauf | Σ: Gesamtpunkte



Sonstiges Leistungsabzeichen Bronze | LS Bronze A Rheinland-Pfalz

7. Grenzlandmeisterschaften 2023 09.09.2023

R	SNr	Gruppe (Bezirk)	SP	LAZ	LAF	SLZ	SLF	Σ	E
1.	911	Guggenberg (VB)	500	29.66		50.41		419.93	J
2.	410	Stillfüssing 1 (GR)	500	33.51		52.94		413.55	J
3.	493	Sipbachzell 1 (WL)	500	36.83		53.79		409.38	J
4.	64	Fraham / BR 1 (BR)	500	35.65		57.10		407.25	J
5.	504	Markersdorf bei Neulengbach / NOE 1	500	35.87		61.13		403.00	J
6.	227	Niederkappel 1 (RO)	500	41.76		56.93		401.31	J
7.	335	St. Veit / Triesting NÖ 1	500	34.95	10	54.64		400.41	J
8.	285	Oberdambach 1 (SE)	500	34.31	10	56.24		399.45	J
9.	446	Brixlegg/TI 1	500	37.12	5	58.45		399.43	J
10.	180	Pirkhof 1	500	44.66		56.48		398.86	J
11.	308	Schweinsegg-Zehetner 1 (SE)	500	37.14	10	55.07		397.79	J
12.	345	Palting 1 (BR)	500	44.57		57.83		397.60	J
13.	283	Sulz bei Gleisdorf/STMK 1	500	45.43		58.02		396.55	J
14.	24	Nettingsdorf 1 (LL)	500	43.56	5	55.27		396.17	J
15.	358	Königschlag 1 (UU)	500	40.09	5	58.82		396.09	J
16.	455	Giering-Rappersdorf 1 (WL)	500	42.77	5	57.40		394.83	J
17.	238	Gerstetten/DE 1	500	43.42	5	59.42		392.16	J
18.	492	Weitersfelden 1 (FR)	500	44.99	5	58.01		392.00	J
19.	307	Frauschereck 1 (BR)	500	45.73		62.99		391.28	J
20.	131	Niederneukirchen 1 (LL)	500	52.23		57.63		390.14	J
21.	506	Ahornach IT 1	500	35.84	20	55.38		388.78	J
22.	333	Zillingtal 1 / BGLD	500	36.44	20	56.26		387.30	J
23.	324	Kappern 2 (WL)	500	42.89	15	54.87		387.24	J
24.	445	Taufkirchen an der Trattnach 1 (GR)	500	52.36		61.24		386.40	J
25.	142	Klafter 1 (RO)	500	48.16	5	61.32		385.52	J
26.	147	Ried in der Riedmark 1 (PE)	500	57.46		58.92		383.62	J
27.	122	Welsberg / Südtirol 1	500	45.96	15	55.90		383.14	J
28.	428	Stössing 1	500	36.16	25	56.08		382.76	J
29.	232	Ungenach 1 (VB)	500	47.39	10	60.26		382.35	J
30.	415	Pürstling 1 (FR)	500	53.66		64.59		381.75	J
31.	184	Naarn 1 (PE)	500	48.42	15	56.58		380.00	J
32.	162	Pichl bei Wels 2 (WL)	500	60.45		60.47		379.08	J
33.	475	Stiftung bei Reichenthal 2 (UU)	500	48.19	15	58.10		378.71	J
34.	442	Schwertberg 1 (PE)	500	51.17	10	60.60		378.23	J
35.	155	Großglobnitz / NÖ 1	500	39.11	20	58.28	5	377.61	J


Abkürzungen: SP: Startpunkte | LAZ: Zeit des Löschangriffes | LAF: Fehler Löschangriff | SLZ: Zeit des Staffellaufes | SLF: Fehler Staffellauf | Σ: Gesamtpunkte

R	SNr	Gruppe (Bezirk)	SP	LAZ	LAF	SLZ	SLF	Σ	E
36.	163	St. Lorenz 1 (VB)	500	47.30	20	55.13		377.57	J
37.	120	Fraham / BR 2 (BR)	500	53.66	5	64.13		377.21	J
38.	313	Frauschereck 2 (BR)	500	44.39	20	58.67		376.94	J
39.	463	Nußbach 1 (KI)	500	50.08	20	53.16		376.76	J
40.	73	St. Marien bei Neuhofen 1 (LL)	500	48.73	15	60.64		375.63	J
41.	441	Markt Hartmannsdorf / STMK 1	500	56.82	5	62.62		375.56	J
42.	481	Matzing 1 (SD)	500	40.81	25	59.38		374.81	J
43.	78	Ansfelden 2 (LL)	500	53.43	10	62.39		374.18	J
44.	160	Pichl bei Wels 1 (WL)	500	64.32		61.83		373.85	J
45.	467	Stiftung bei Reichenthal 1 (UU)	500	44.42	25	56.86		373.72	J
46.	337	Sandl 1 (FR)	500	61.97		64.69		373.34	J
47.	295	Asten 1 (LL)	500	64.67		62.06		373.27	J
48.	21	Nettingsdorf 3 (LL)	500	42.92	20	64.98		372.10	J
49.	212	Neuhofen an der Krems 1 (LL)	500	57.06	10	61.26		371.68	J
50.	302	Stallhofen 1 (BR)	500	48.97	20	59.38		371.65	J
51.	464	Rutzing 1 (LL)	500	69.77		58.82		371.41	J
52.	437	Waldreichs/NOE 1	500	55.15	10	65.72		369.13	J
53.	217	Ansfelden 1 (LL)	500	51.37	20	59.78		368.85	J
54.	112	Obernstraß 1 (PE)	500	49.77	20	57.09	5	368.14	J
55.	407	Koglerau 1 (UU)	500	44.98	30	57.05		367.97	J
56.	252	Philippsreut 1 DE	500	50.32	20	61.76		367.92	J
57.	257	Hörsching 1 (LL)	500	59.77	15	59.10		366.13	J
58.	910	Bewertergruppe Südtirol 1	500	44.03	25	65.20		365.77	J
59.	453	Hargelsberg 1 (LL)	500	63.03	10	61.73		365.24	J
60.	406	Pürstling 2 (FR)	500	59.17	10	67.55		363.28	J
61.	425	Selker-Neustadt 1 (FR)	500	61.93	15	59.95		363.12	J
62.	300	Sierndorf / NÖ 1	500	44.70	30	62.22		363.08	J
63.	277	Freiling 1 (LL)	500	67.63	5	64.34		363.03	J
64.	33	Gersdorf / Feistritz STMK 2	500	58.11	20	59.17		362.72	J
65.	140	Gerersdorf-Schachen 1 (LL)	500	75.12		62.77		362.11	J
66.	143	Klafter 2 (RO)	500	62.70	10	65.30		362.00	J
67.	296	St. Margarethen an der Raab/STMK 1	500	47.68	30	61.13		361.19	J
68.	136	Kollerschlag 1 (RO)	500	53.81	25	60.41		360.78	J
69.	349	Regendorf DE 1	500	50.20	30	60.67		359.13	J
70.	439	Laimbach 1 (UU)	500	63.56	15	63.63		357.81	J
71.	219	Pucking-Hasenufer 1 (LL)	500	61.83	20	60.81		357.36	J
72.	29	Gersdorf / Feistritz STMK 1	500	54.19	20	63.66	5	357.15	J
73.	183	Pramau 1 (SD)	500	63.35	15	66.68		354.97	J
74.	179	Rufling 1 (LL)	500	65.30	20	59.73		354.97	J
75.	905	LFK 1	500	70.33	10	64.99		354.68	J
76.	236	Gröbming-Winkl 1	500	57.23	30	58.12		354.65	J
77.	83	Enzendorf 1 (GR)	500	71.02	10	65.66		353.32	J
78.	74	Raffelstetten 1 (LL)	500	70.87	15	62.02		352.11	J
79.	315	Pasching 1 (LL)	500	41.39	50	59.35		349.26	J
80.	199	Rufling 2 (LL)	500	67.84	20	63.06		349.10	J
81.	413	Hörsching 2 (LL)	500	60.35	30	60.79		348.86	J
82.	127	Steyr 6 (SR)	500	60.62	30	60.96		348.42	J
83.	397	Steyr 5 (SR)	500	60.42	30	62.60		346.98	J
84.	477	St. Nikola an der Donau 1 (PE)	500	66.13	20	67.11		346.76	J

Abkürzungen: SP: Startpunkte | LAZ: Zeit des Löschangriffes | LAF: Fehler Löschangriff | SLZ: Zeit des Staffellaufes | SLF: Fehler Staffellauf | Σ: Gesamtpunkte

R	SNr	Gruppe (Bezirk)	SP	LAZ	LAF	SLZ	SLF	Σ	E
85.	392	Riedersdorf 1 (PE)	500	76.23	20	62.20		341.57	J
86.	6	Merkenbrechts / NOE 1	500	56.52	45	59.46		339.02	J
87.	208	Osweiler / LUX 1	500	58.60	45	57.94		338.46	J
88.	72	Edramsberg 1 (LL)	500	54.85	50	64.48		330.67	J
89.	171	Kroisbach / STMK 1	500	88.99	20	60.68		330.33	J

Abkürzungen: SP: Startpunkte | LAZ: Zeit des Löschanriffes | LAF: Fehler Löschanriff | SLZ: Zeit des Staffellaufes | SLF: Fehler Staffellauf | Σ : Gesamtpunkte



Sonstiges Leistungsabzeichen Bronze | LS Bronze A Saarland

7. Grenzlandmeisterschaften 2023 09.09.2023

R	SNr	Gruppe (Bezirk)	SP	LAZ	LAF	SLZ	SLF	Σ	E
1.	432	Guggenberg 1 (VB)	500	32.33		50.50		417.17	J
2.	458	Stillfüssing 1 (GR)	500	34.86		52.59		412.55	J
3.	322	Oberdambach 1 (SE)	500	31.79		56.64		411.57	J
4.	451	St. Veit / Triesting NÖ 1	500	34.57		54.52		410.91	J
5.	405	Baumgarten BGLD 1	500	35.73		56.37		407.90	J
6.	312	Steyr 3 (SR)	500	35.48		56.63		407.89	J
7.	494	Fraham / BR 1 (BR)	500	35.42		57.09		407.49	J
8.	501	Nußbach 1 (KI)	500	39.41		53.88		406.71	J
9.	154	Markersdorf bei Neulengbach / NOE 1	500	37.94		58.70		403.36	J
10.	480	Koglerau 1 (UU)	500	39.53		57.42		403.05	J
11.	289	Zillingtal 1 / BGLD	500	31.25	10	55.98		402.77	J
12.	218	Welsberg / Südtirol 1	500	41.98	5	54.69		398.33	J
13.	497	Stiftung bei Reichenthal 2 (UU)	500	44.51		57.56		397.93	J
14.	909	Bewertergruppe Südtirol 1	500	39.99		65.01		395.00	J
15.	326	Tessenberg/TI	500	46.28		58.76		394.96	J
16.	52	Obernstraß 1 (PE)	500	44.38	5	56.01		394.61	J
17.	361	Labuch STMK 1	500	49.99		55.83		394.18	J
18.	60	Weitersfelden 1 (FR)	500	48.51		57.43		394.06	J
19.	30	Gersdorf / Feistritz STMK 1	500	40.10	10	56.19		393.71	J
20.	186	Niederneukirchen 1 (LL)	500	50.37		58.77		390.86	J
21.	280	Ungenach 1 (VB)	500	41.02	10	59.55		389.43	J
22.	347	Aigen im Mühlkreis 2 (RO)	500	52.82		58.63		388.55	J
23.	461	Hörsching 2 (LL)	500	52.56		59.19		388.25	J
24.	125	Pirkhof 1	500	46.58	10	56.42		387.00	J
25.	490	Schwertberg 1 (PE)	500	51.61		61.59		386.80	J
26.	336	Aigen im Mühlkreis 1 (RO)	500	50.18	5	58.15		386.67	J
27.	495	Brixlegg/TI 1	500	34.89	20	58.88		386.23	J
28.	177	Steyr 6 (SR)	500	55.42		59.33		385.25	J
29.	201	Haiming 1	500	47.59	10	57.50		384.91	J
30.	211	St. Lorenz 1 (VB)	500	41.19	20	54.89		383.92	J
31.	194	Klafter 1 (RO)	500	57.20		59.17		383.63	J
32.	468	Giering-Rappersdorf 1 (WL)	500	53.67		57.93	5	383.40	J
33.	292	Kappern 2 (WL)	500	33.92	30	53.32		382.76	J
34.	111	Ansfelden 2 (LL)	500	54.84		62.59		382.57	J
35.	371	Sierndorf / NÖ 1	500	46.24	10	61.61		382.15	J

Abkürzungen: SP: Startpunkte | LAZ: Zeit des Löschangriffes | LAF: Fehler Löschangriff | SLZ: Zeit des Staffellaufes | SLF: Fehler Staffellauf | Σ: Gesamtpunkte

R	SNr	Gruppe (Bezirk)	SP	LAZ	LAF	SLZ	SLF	Σ	E
36.	108	St. Marien bei Neuhofen 1 (LL)	500	47.85	10	60.28		381.87	J
37.	348	Schweinsegg-Zehetner 1 (SE)	500	40.10	20	58.49		381.41	J
38.	409	Palting 1 (BR)	500	50.90	10	58.84		380.26	J
39.	25	Nettingsdorf 1 (LL)	500	44.90	20	55.49		379.61	J
40.	271	Neuhofen an der Krems 1 (LL)	500	59.12		61.34		379.54	J
41.	164	Harmannsdorf-Rückersdorf NÖ 1	500	44.33	20	56.15		379.52	J
42.	498	Taufkirchen an der Trattnach 1 (GR)	500	59.01		61.55		379.44	J
43.	146	Gerstetten/DE 1	500	47.14	15	60.01		377.85	J
44.	214	Stössing 1	500	35.64	30	57.06		377.30	J
45.	338	Stallhofen 1 (BR)	500	43.26	20	59.46		377.28	J
46.	77	Fraham / BR 2 (BR)	500	53.16	5	64.68		377.16	J
47.	237	Sandl 1 (FR)	500	59.01		64.44		376.55	J
48.	423	Pürstling 1 (FR)	500	59.93		64.65		375.42	J
49.	334	Johannesberg 1 NÖ	500	46.51	20	58.75		374.74	J
50.	99	Großglobnitz / NÖ 1	500	43.52	20	56.75	5	374.73	J
51.	2	Sipbachzell 2 (WL)	500	37.32	35	54.15		373.53	J
52.	486	Laimbach 1 (UU)	500	63.67		62.95		373.38	J
53.	114	Pichl bei Wels 2 (WL)	500	65.71		61.34		372.95	J
54.	448	Steyr 5 (SR)	500	49.26	15	62.86		372.88	J
55.	389	Markt Hartmannsdorf / STMK 1	500	61.07	5	61.69		372.24	J
56.	97	Enzendorf 1 (GR)	500	61.03	5	62.17		371.80	J
57.	169	Pucking-Hasenufer 1 (LL)	500	55.03	15	58.28		371.69	J
58.	279	Niederkappel 1 (RO)	500	43.23	30	55.14		371.63	J
59.	473	Selker-Neustadt 1 (FR)	500	58.93	10	60.26		370.81	J
60.	187	Pasching 1 (LL)	500	42.76	30	58.89		368.35	J
61.	34	Gersdorf / Feistritz STMK 2	500	58.46	15	59.17		367.37	J
62.	484	Hargelsberg 1 (LL)	500	60.09	10	62.89		367.02	J
63.	369	Kroisbach / STMK 1	500	56.43	15	62.41		366.16	J
64.	67	AB Mauerkirchen 1 (BR)	500	64.68	5	64.33		365.99	J
65.	105	Edramsberg 1 (LL)	500	53.55	20	61.52		364.93	J
66.	483	München / DE 1	500	71.76		63.32		364.92	J
67.	12	Bürgermeister Bez. Braunau 1 (BR)	500	56.52	15	65.07		363.41	J
68.	414	Pürstling 2 (FR)	500	59.17	10	67.52		363.31	J
69.	129	Rufiling 1 (LL)	500	65.78	10	60.92		363.30	J
70.	233	Frauschereck 1 (BR)	500	48.01	30	59.44		362.55	J
71.	440	Riedersdorf 1 (PE)	500	65.54	10	62.00		362.46	J
72.	325	St. Margarethen an der Raab/STMK 1	500	57.34	20	60.43		362.23	J
73.	491	Stiftung bei Reichenthal 1 (UU)	500	42.82	40	56.86		360.32	J
74.	58	Ried in der Riedmark 1 (PE)	500	70.51	10	59.62		359.87	J
75.	351	Sulz bei Gleisdorf/STMK 1	500	52.60	30	57.66		359.74	J
76.	115	Raffelstetten 1 (LL)	500	63.06	15	62.46		359.48	J
77.	294	Philippsreut 1 DE	500	51.25	30	60.67		358.08	J
78.	69	Kollerschlag 1 (RO)	500	56.56	25	60.46		357.98	J
79.	274	Königschlag 1 (UU)	500	41.28	45	56.23		357.49	J
80.	421	Regendorf DE 1	500	51.63	30	61.48		356.89	J
81.	487	Rutzing 1 (LL)	500	82.70		60.85		356.45	J
82.	255	Naarn 1 (PE)	500	49.22	40	55.10		355.68	J
83.	148	Rufiling 2 (LL)	500	71.39	10	63.54		355.07	J
84.	113	Pichl bei Wels 1 (WL)	500	66.61	15	63.33		355.06	J

Abkürzungen: SP: Startpunkte | LAZ: Zeit des Löschangriffes | LAF: Fehler Löschangriff | SLZ: Zeit des Staffellaufes | SLF: Fehler Staffellauf | Σ: Gesamtpunkte

R	SNr	Gruppe (Bezirk)	SP	LAZ	LAF	SLZ	SLF	Σ	E
85.	287	Gröbming-Winkl 1	500	57.75	30	59.88		352.37	J
86.	496	Hackenbuch / SD 1 (SD)	500	59.82	30	58.36		351.82	J
87.	188	Gerersdorf-Schachen 1 (LL)	500	74.58	10	64.03		351.39	J
88.	321	Freiling 1 (LL)	500	83.22		65.72		351.06	J
89.	249	Ansfelden 1 (LL)	500	65.15	25	61.71		348.14	J
90.	462	Hall bei Admont 1	500	78.20	10	65.14		346.66	J
91.	366	Dietach 1 (SE)	500	57.18	40	56.24		346.58	J
92.	904	LFK 1	500	68.56	20	65.00		346.44	J
93.	431	St. Nikola an der Donau 1 (PE)	500	69.25	20	66.64		344.11	J
94.	239	Pramau 1 (SD)	500	70.41	20	65.61		343.98	J
95.	364	Frauschereck 2 (BR)	500	44.04	55	58.84		342.12	J
96.	256	Ramspau / DE 1	500	70.47	30	64.26		335.27	J
97.	182	St. Ulrich im Mühlkreis 1 (RO)	500	60.45	55	58.25		326.30	J
98.	293	Hörsching 1 (LL)	500	75.98	40	59.85		324.17	J
99.	195	Klaffer 2 (RO)	500	96.51	20	66.62		316.87	J
	485	Waldreichs/NOE 1	500	98.06	25	64.35	5	307.59	G
	213	Ahornach IT 1	500	73.95	60	55.64	5	305.41	G

Abkürzungen: SP: Startpunkte | LAZ: Zeit des Löschanriffes | LAF: Fehler Löschanriff | SLZ: Zeit des Staffellaufes | SLF: Fehler Staffellauf | Σ: Gesamtpunkte




Sonstiges Leistungsabzeichen Bronze | LS Bronze B Rheinland-Pfalz

7. Grenzlandmeisterschaften 2023 09.09.2023

R	SNr	Gruppe (Bezirk)	SP	LAZ	LAF	SLZ	SLF	Σ	E
1.	356	AB Leonfelden 1 (UU)	511	45.95		62.15		402.90	J
2.	449	Bez Perg 1 (PE)	508	51.47		63.81		392.72	J
3.	340	Bez Freistadt 1 (FR)	515	50.99	20	65.86		378.15	J
4.	471	Bez Perg 2 (PE)	513	68.27	5	63.43		376.30	J
5.	299	Thannstraß 1 (BR)	508	50.44	25	60.27		372.29	J
6.	159	Großglobnitz / NÖ 2	508	47.48	30	59.60		370.92	J
7.	167	Oberolberndorf/NOE 1	518	56.76	30	67.36		363.88	J
8.	318	Johannesberg 3 NÖ	526	54.71	40	70.15		361.14	J

Abkürzungen: SP: Startpunkte | LAZ: Zeit des Löschangriffes | LAF: Fehler Löschangriff | SLZ: Zeit des Staffellaufes | SLF: Fehler Staffellauf | Σ: Gesamtpunkte




Sonstiges Leistungsabzeichen Bronze | LS Bronze B Saarland

7. Grenzlandmeisterschaften 2023 09.09.2023

R	SNr	Gruppe (Bezirk)	SP	LAZ	LAF	SLZ	SLF	Σ	E
1.	190	Steinhaus IT 1	522	36.72		58.95		426.33	J
2.	266	AB Leonfelden 1 (UU)	511	46.55	10	61.66		392.79	J
3.	400	Bez Perg 1 (PE)	508	53.62		62.68		391.70	J
4.	103	Großglobnitz / NÖ 2	502	47.41	10	60.52		384.07	J
5.	14	Bez Braunau 1 (BR)	517	56.11	30	65.11		365.78	J
6.	319	Munderfing 3 (BR)	515	49.00	40	63.19		362.81	J
7.	412	Regendorf DE 2	519	63.47	20	73.33		362.20	J
8.	245	Liezen / STMK 1	523	74.10	10	76.98		361.92	J
9.	424	Bez Perg 2 (PE)	513	82.10	5	64.62		361.28	J
10.	420	Bez Freistadt 1 (FR)	515	51.55	40	66.11		357.34	J

Abkürzungen: SP: Startpunkte | LAZ: Zeit des Löschanriffes | LAF: Fehler Löschanriff | SLZ: Zeit des Staffellaufes | SLF: Fehler Staffellauf | Σ: Gesamtpunkte




Sonstiges Leistungsabzeichen Silber | LS Silber A Rheinland-Pfalz

7. Grenzlandmeisterschaften 2023 09.09.2023

R	SNr	Gruppe (Bezirk)	SP	LAZ	LAF	SLZ	SLF	Σ	E
1.	403	Weeg 2 (GR)	500	36.32		53.04		410.64	J
2.	416	Dietach 1 (SE)	500	48.55	10	56.16		385.29	J
3.	363	Steyr 3 (SR)	500	42.25	30	56.99		370.76	J

Abkürzungen: SP: Startpunkte | LAZ: Zeit des Löschangriffes | LAF: Fehler Löschangriff | SLZ: Zeit des Staffellaufes | SLF: Fehler Staffellauf | Σ : Gesamtpunkte




Sonstiges Leistungsabzeichen Silber | LS Silber A Saarland

7. Grenzlandmeisterschaften 2023 09.09.2023

R	SNr	Gruppe (Bezirk)	SP	LAZ	LAF	SLZ	SLF	Σ	E
1.	450	Weeg 2 (GR)	500	37.82		53.31		408.87	J
2.	378	Tessenberg/TI	500	43.75		57.80		398.45	J
3.	41	Weiz 1	500	48.68		65.00		386.32	J
4.	8	Merkenbrechts / NOE 1	500	72.73	50	58.09		319.18	J

Abkürzungen: SP: Startpunkte | LAZ: Zeit des Löschangriffes | LAF: Fehler Löschangriff | SLZ: Zeit des Staffellaufes | SLF: Fehler Staffellauf | Σ : Gesamtpunkte




Sonstiges Leistungsabzeichen Silber | LS Silber B Saarland

7. Grenzlandmeisterschaften 2023 **09.09.2023**

R	SNr	Gruppe (Bezirk)	SP	LAZ	LAF	SLZ	SLF	Σ	E
1.	290	Kappern 1 (WL)	518	54.74	20	60.93		382.33	J

Abkürzungen: SP: Startpunkte | LAZ: Zeit des Löschangriffes | LAF: Fehler Löschangriff | SLZ: Zeit des Staffellaufes | SLF: Fehler Staffellauf | Σ : Gesamtpunkte




Sonstiges Leistungsabzeichen Silber | Silber A Elsass

7. Grenzlandmeisterschaften 2023 **09.09.2023**

R	SNr	Gruppe (Bezirk)	SP	LAZ	LAF	SLZ	SLF	Σ	E
1.	282	Tessenberg/TI	500	45.84	5	57.50		391.66	J
2.	178	Steyr 3 (SR)	500	38.98	10	62.85	5	383.17	J
3.	456	Dietach 1 (SE)	500	48.91	30	56.64		364.45	J

Abkürzungen: SP: Startpunkte | LAZ: Zeit des Löschangriffes | LAF: Fehler Löschangriff | SLZ: Zeit des Staffellaufes | SLF: Fehler Staffellauf | Σ : Gesamtpunkte



Sonstiges Leistungsabzeichen Silber | Silber A Luxemburg

7. Grenzlandmeisterschaften 2023 **09.09.2023**

R	SNr	Gruppe (Bezirk)	SP	LAZ	LAF	SLZ	SLF	Σ	E
1.	226	Steyr 3 (SR)	500	44.81		59.79		395.40	J
2.	500	Dietach 1 (SE)	500	52.26		57.05		390.69	J
3.	354	Weeg 2 (GR)	500	44.77	30	52.26		372.97	J
4.	435	Johannesberg 1 NÖ	500	52.20	20	60.54		367.26	J
5.	1	AB Linz-Land 1 (LL)	500	71.48	20	65.00		343.52	J

Abkürzungen: SP: Startpunkte | LAZ: Zeit des Löschanriffes | LAF: Fehler Löschanriff | SLZ: Zeit des Staffellaufes | SLF: Fehler Staffellauf | Σ: Gesamtpunkte




Sonstiges Leistungsabzeichen Silber | Silber B Elsass

7. Grenzlandmeisterschaften 2023 **09.09.2023**

R	SNr	Gruppe (Bezirk)	SP	LAZ	LAF	SLZ	SLF	Σ	E
1.	286	Etzen 1 NÖ	520	47.67	10	62.74		399.59	J
2.	202	Munderfing 3 (BR)	514	53.19	10	61.39		389.42	J
3.	370	Bez Grieskirchen 1 (GR)	517	54.59	10	63.16		389.25	J
4.	3	AB Linz-Land 1 (LL)	511	57.83	15	65.00		373.17	J

Abkürzungen: SP: Startpunkte | LAZ: Zeit des Löschangriffes | LAF: Fehler Löschangriff | SLZ: Zeit des Staffellaufes | SLF: Fehler Staffellauf | Σ: Gesamtpunkte



Sonstiges Leistungsabzeichen Silber | Silber B Luxemburg

7. Grenzlandmeisterschaften 2023 09.09.2023

R	SNr	Gruppe (Bezirk)	SP	LAZ	LAF	SLZ	SLF	Σ	E
1.	434	Etzen 1 NÖ	523	43.71		64.35		414.94	J

Abkürzungen: SP: Startpunkte | LAZ: Zeit des Löschangriffes | LAF: Fehler Löschangriff | SLZ: Zeit des Staffellaufes | SLF: Fehler Staffellauf | Σ : Gesamtpunkte

Sonstiges Leistungsabzeichen Gold | LS Gold A Rheinland-Pfalz

7. Grenzlandmeisterschaften 2023 **09.09.2023**

R	SNr	Gruppe (Bezirk)	SP	LAZ	LAF	SLZ	SLF	Σ	E
1.	281	Johannesberg 1 NÖ	500	45.18		58.34		396.48	J
2.	401	Johannesberg 2 NÖ	500	40.08	20	53.97		385.95	J
3.	320	Kappern 1 (WL)	500	58.06	15	56.56		370.38	J
4.	42	Weiz 1	500	50.01	20	65.00		364.99	J

Abkürzungen: SP: Startpunkte | LAZ: Zeit des Löschanriffes | LAF: Fehler Löschanriff | SLZ: Zeit des Staffellaufes | SLF: Fehler Staffellauf | Σ: Gesamtpunkte

Sonstiges Leistungsabzeichen Gold | LS Gold A Saarland

7. Grenzlandmeisterschaften 2023 **09.09.2023**

R	SNr	Gruppe (Bezirk)	SP	LAZ	LAF	SLZ	SLF	Σ	E
1.	268	Johannesberg 2 NÖ	500	41.68	20	52.96		385.36	J
2.	22	Nettingsdorf 3 (LL)	500	49.76	10	64.99		375.25	J

Abkürzungen: SP: Startpunkte | LAZ: Zeit des Löschanriffes | LAF: Fehler Löschanriff | SLZ: Zeit des Staffellaufes | SLF: Fehler Staffellauf | Σ: Gesamtpunkte

Sonstiges Leistungsabzeichen Gold | LS Gold B Rheinland-Pfalz

7. Grenzlandmeisterschaften 2023 **09.09.2023**

R	SNr	Gruppe (Bezirk)	SP	LAZ	LAF	SLZ	SLF	Σ	E
1.	278	Steinhaus IT 1	522	43.88	10	59.61		408.51	J
2.	488	Bez Grieskirchen 1 (GR)	517	53.38	5	63.58		395.04	J
3.	303	Bez Grieskirchen 1 (GR)	517	56.91	65	63.33		331.76	J

Abkürzungen: SP: Startpunkte | LAZ: Zeit des Löschangriffes | LAF: Fehler Löschangriff | SLZ: Zeit des Staffellaufes | SLF: Fehler Staffellauf | Σ: Gesamtpunkte